

**VIZSGÁLATI ESZKÖZ (MÉRŐESZKÖZ) A
PÁLYAVÁLASZTÁST ÉS TOVÁBBTANULÁST
TÁMOGATÓ SZEMÉLYES TANULÓI JELLEMZŐK
VIZSGÁLATÁHOZ ÉS ÁGAZATI AJÁNLÁSHOZ**

Felhasználói kézikönyv általános iskolai tanulók számára

Tartalom

1. BEVEZETŐ.....	3
2. Az OPM felépítése.....	3
3. Tájékoztatás az OPM rendszerről	4
3.A. A kérdőív kitöltése	4
3.B. Az eredmények megtekintése	6
3.C. A vizsgálat (mérés) elvégzésének igazolása	7

1. BEVEZETŐ

Kedves nyolcadik évfolyamos Tanulón!

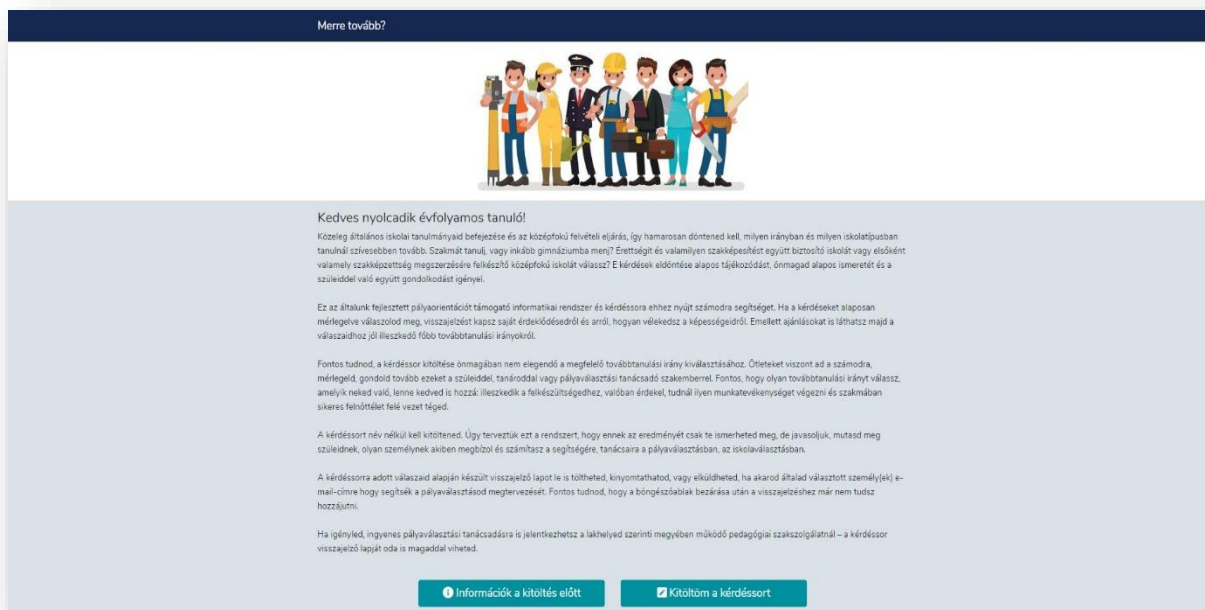
Az országos szinten megszervezett tanulói vizsgálatok (mérések) között a 2020/2021-es jelent meg, amely az általános iskola nyolcadik évfolyamán a nappali rendszerű iskolai oktatás munkarendje szerinti tanulók sikeres pályaválasztását és továbbtanulását segíti.

Ez a felhasználói kézikönyv azon tanulók számára készült, akik most találkoznak először ezzel a pályaválasztást segítő vizsgálati eszközzel (mérőeszközzel) (a továbbiakban: OPM), illetve ezt támogató portállal. A kézikönyv segítséget nyújt abban, hogy megismerd az OPM felépítését és működését, valamint a visszajelző felületet. Az OPM eszköz elsősorban laptopra, asztali számítógépre készült, de a fejlesztés során ügyeltünk arra is, hogy okostelefonon, tableten is igénybe lehessen venni.


A rendszer sikeres használatához jó böngészést, hasznos időtöltést és eredményes tájékozódást kívánunk!

2. Az OPM felépítése

A rendszer felületét az Oktatási Hivatal (www.oktatas.hu) honlapján a Köznevelés\Pályaorientáció\Országos pályaorientációs vizsgálat (mérés) menüpontban éred el. Használatához nem kell regisztrálnod.



Merre tovább?



Kedves nyolcadik évfolyamos tanulón!

Közéleg általános iskolai tanulmányaid befejezése és az középfokú felvételi eljárás, így hamarosan döntened kell, milyen irányban és milyen iskolatípusban tanulnál szívesebben tovább. Szakmát tanul, vagy inkább gimnáziumba mész? Érettéségi és valamilyen szakképeséshét együtt biztosító iskolát vagy elsőként valamely szakképzettség megszerzésére felkészítő középfokú iskolát választasz? E kérdések elődormése alapos tájékozódást, önmagad alapos ismeretét és a szüleddel való együtt gondolkodást igényel.

Ez az általunk fejlesztett pályaorientációt támogató informatikai rendszer és kérdéssora ehhez nyújt számodra segítséget. Ha a kérdéseket alaposan mérlegelve válaszolod meg, visszajelzést kapsz saját érdeklődésedről és arról, hogyan vélekedsz a képességeidről. Emellett ajánlásokat is láthatsz majd a válaszaidhoz jól illeszkedő főbb továbbtanulási irányokról.

Fontos tudnod, a kérdéssor kitöltése önmagában nem elegendő a megfelelő továbbtanulási irány kiválasztásához. Ötleteket viszont ad a számodra, mérlegeld, gondold tovább ezeket a szüleddel, tanároddal vagy pályaválasztási tanácsadó szakemberrel. Fontos, hogy olyan továbbtanulási irányt válassz, amelyik neked való, lenne kedved is hozzá: illeszkedik a felkészültségedhez, valóban érdekel, tudnál ilyen munkatevékenységet végezni és szakmában sikeres felhőtét felé vezet téged.

A kérdéssort név nélkül kell kitöltened. Úgy terveztük ezt a rendszert, hogy ennek az eredményét csak te ismerheted meg, de javaslunk, mutasd meg szülednek, olyan személynek akiben megbízol és számíatsz a segítségére, tanácsaira a pályaválasztásában, az iskolaválasztásában.

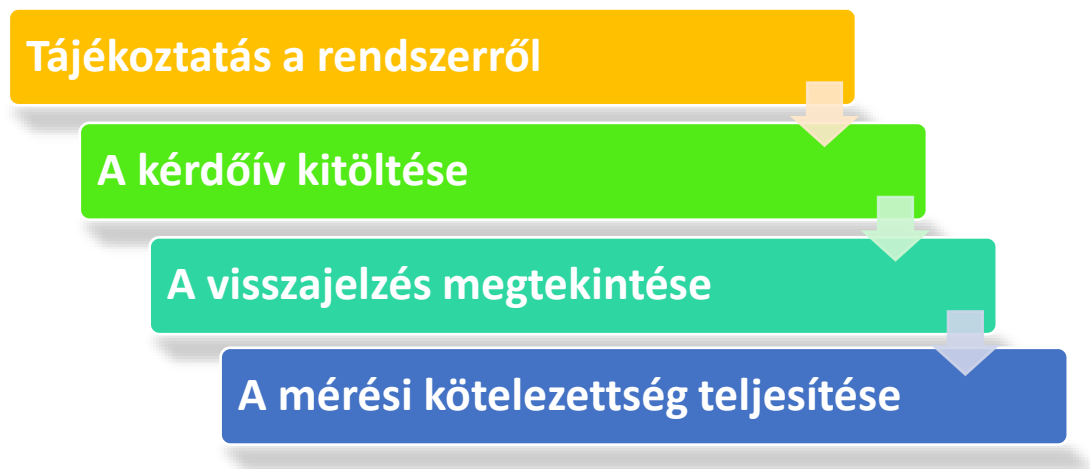
A kérdéssora adott válaszaid alapján készült visszajelző lapot le is töltheted, kinyomtathatod, vagy elküldheted, ha akarsz általad választott személy(ek) e-mail-címre hogy segítsék a pályaválasztásod megtervezését. Fontos tudnod, hogy a böngészőzáblak bezárása után a visszajelzéshez már nem tudsz hozzáfutni.

Ha igényelöd, ingyenes pályaválasztási tanácsadóra is jelentkezhetesz a lakhelyed szerinti megyében működő pedagógiai szakszolgálatnál – a kérdéssor visszajelző lapját oda is magaddal viheted.

Információk a kitöltés előtt

Kitöltöm a kérdéssort

Az alábbi ábrán láthatod, milyen lépések során juthatsz el a vizsgálat (mérés) végére.



3. Tájékoztatás az OPM rendszerről

Fontos, hogy tudd, az OPM rendszert csak akkor tudod használni, amikor ez az országos vizsgálat (mérés) a tanév rendjéről szóló miniszteri rendelet által meghatározott időszakban (2020. szeptember 21. – 2020. október 12.) éppen zajlik. Ha ezen az időszakon kívül látogatod meg a portált, a kérdéssor nem lesz elérhető.

A miniszteri rendeletben kijelölt mérési időszakban a felület megnyitásakor elsőként a rendszerről és annak működéséről kapsz áttekintést, illetve elolvashatod az adataid kezelésére vonatkozó tájékoztatást.

Ha ezeket elolvastad, a képernyőn a „Kitöltöm a kérdéssort” gombra kattintva tudod elkezdni a kérdések megválaszolását. Tudnod kell, hogy a kérdések megkezdése után a főoldalra nem tudsz visszalépni.

3.A. A kérdőív kitöltése

A tájékoztatók megtekintése után a kitöltendő kérdőív felületére jutsz. A kérdőívben két kérdéstípust találsz:

1. Olyan kérdéseket, amelyek az érdeklődésedre és a kompetenciáidra vonatkoznak, illetve szükségesek ahhoz, hogy a kérdőív valamennyi kérdésének megválaszolása után ajánlásokat adhassunk neked a továbbtanulással, pályaeorientációval kapcsolatban.

Ezekre a kérdésekre háromféleképpen válaszolhatsz: „Így van”, „nem így van”, „nem tudom eldönteni”. Válaszodat a képernyőn a megfelelő helyre kattintva tudod megadni. Minden kérdésnél egyetlen értéket választhatsz, ahogy az alábbi példán is láthatod.

4. / 86

Szívesen dolgozom csapatban.

Így van.
Nem így van.
Nem tudom eldönteni.

Vissza Tovább

Ha a kérdésre megjelölted a választ, a „Tovább” gombra kattintva a következő kérdésre léphetsz. A „Vissza” gombra kattintva az előző kérdést és az arra adott válaszodat láthatod, amelyet a kérdőív lezárásáig megváltoztathatsz.

2. Egyéb kérdések

Ezek a kérdések azért szükségesek, hogy segítsék válaszaid pontos kiértékelését. Itt is a számodra megfelelő válaszra kell kattintanod. Mindig egy értéket választhatsz. Ahogyan az előző esetben is, válaszadás után a „Tovább” gombra kattintva a következő kérdésre léphetsz. A „Vissza” gombra kattintva az előző kérdést és az arra adott választ láthatod, amelyet a kérdőív lezárásáig e kérdések esetében is megváltoztathatsz. Erre is láthatsz itt egy példát.

2. / 86

Születési éved:

2005 és előtte
2006
2007 vagy utáni

Vissza Tovább

Fontos! A kérdőívben szereplő minden kérdésre szükséges válaszolnod a kérdőív lezárása és mentése előtt. Tudnod kell, hogy a kérdések megválaszolása és lezárása után a kérdésekre már nem tudsz visszalépni.

3.B. A visszajelzés megtekintése

Ha a kérdőív minden kérdésére válaszoltál, elolvashatod a kérdéseid alapján, a számodra készült pályaaorientációs, továbbtanulási ajánlásokat.

Visszajelző lap

Letöltés/nyomtatásKüldés e-mailbenA kitöltés igazolása

Válaszaid alapján ezek a továbbtanulási irányok, ágazatok állnak közel az érdeklődésedhez.

Fontos tudnod, hogy a visszajelző lap nem „kész megoldásokat” nyújt számodra! Ismerd meg a javaslatokat és formálj véleményt róluk!

Csak akkor megfelelő egy választás, ha érdekel, amit tanulnál, felkészült vagy a tanulmányok eredményes elvégzésére, és el tudod képzelni magad a pályán. Ha így választasz, az is megfelelő lehet, ami nem szerepel ezen a listán.

	Ágazat / továbbtanulási irány	Tájékoztatói lehetőség
1.	GIMNÁZIUM	Elérhető iskolák keresője
2.	Informatika és távközlés	Ágazati ismertető Elérhető iskolák
3.	Pedagógia (szakgimnázium)	Tudnivalók a képzésről
4.	Kreatív ágazat - II. színház és hang	Ágazati ismertető Elérhető iskolák
5.	Elektronika és elektrotechnika	Ágazati ismertető Elérhető iskolák
6.	Vegyipar	Ágazati ismertető Elérhető iskolák

A kérdések a továbbtanulás szempontjából fontos érdeklődésre és képességekre (kompetenciákra) vonatkoztak. Ezeket érdemes ismernünk és alapul vennünk pályaválasztáskor.

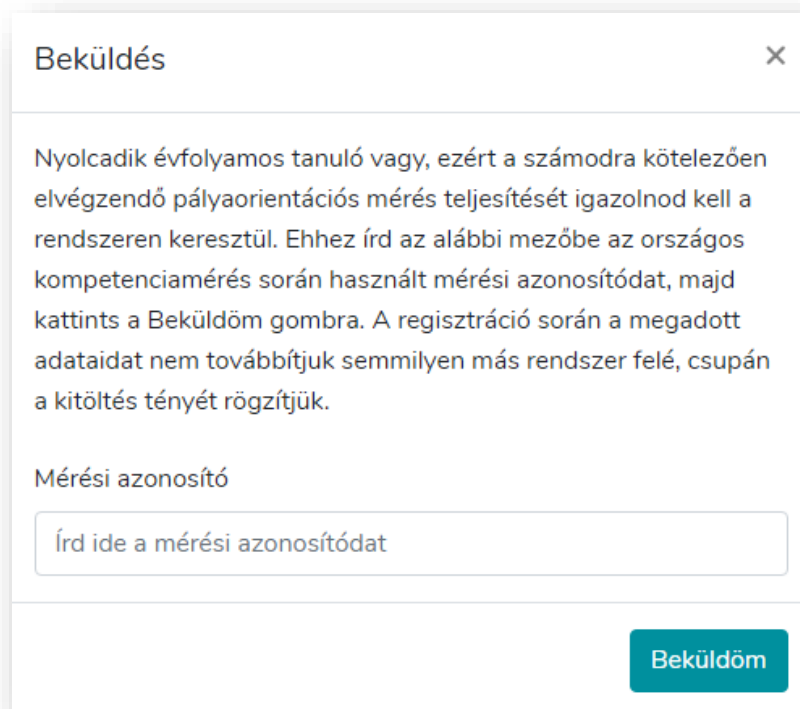
Az érdeklődés azért fontos, mert a minket érdeklő, általunk kedvelt tevékenységeket végezzük a legszívesebben, ezekben vagyunk a leginkább kitaláló és hatékonyak. Az alábbiakban hat érdeklődési jellegzetesség rád jellemző mértékét láthatod. (Jelentésükről részletesebben az [Információk](#) menüpont alatt

1. Megmutatjuk, hogy a kérdésekre adott válaszaid alapján milyen továbbtanulási irányok illenek leginkább hozzád (a válaszaidhoz való illeszkedés szerint, csökkenő sorrendben). Az egyes ágazatok mellett látható linkre kattintva bővebb információkat szerezhetsz az adott ágazatról a <https://szakkepzes.ikk.hu> oldalon.
2. Ezenkívül láthatod érdeklődésed jellemzőit is, valamint azt is, hogy miként vélekedtél a saját kompetenciáidról. Az egyes fogalmak melletti kérdőjelre kattintva elolvashatod a jelentésüket.

A visszajelző lapot elküldheted egy általad az OPM rendszerben megadott e-mail-címre, illetve ki is nyomtathatod. Fontos tudnod, hogy az adataidat nem mentjük el. Ha az általad használt böngésző ablakát bezárod, eredményeidhez később már sem te, sem más nem tudsz hozzáférni.

3.C. A vizsgálat (mérés) elvégzésének igazolása

A vizsgálatban (mérésben), az adott tanévre vonatkozó jogszabályok alapján minden nyolcadik évfolyamos tanulónak részt kell vennie, és ezt igazolnia is szükséges. Ezért a vizsgálat (mérés) végén a „Visszajelzések” lapon van lehetőség arra, hogy jelezd, eleget tettél az előírt kötelezettségednek. Ehhez kattints a képernyőn a „A kitöltés igazolása” gombra, írd be a felbukkanó ablakba a mérési azonosítót (ezt tanárodtól feltétlenül kérd el a vizsgálat (mérés) előtt, ezen azonosító nélkül ne is kezd el a mérést), majd a „Beküldöm” gombra kattintva jelezni tudod, hogy elvégezted a vizsgálatot (mérést), ahogy az alábbi ábra is mutatja a számodra.



Beküldés ✕

Nyolcadik évfolyamos tanuló vagy, ezért a számodra kötelezően elvégzendő pályorientációs mérés teljesítését igazolnod kell a rendszeren keresztül. Ehhez írd az alábbi mezőbe az országos kompetenciamérés során használt mérési azonosítót, majd kattints a Beküldöm gombra. A regisztráció során a megadott adataidat nem továbbítjuk semmilyen más rendszer felé, csupán a kitöltés tényét rögzítjük.

Mérési azonosító

Írd ide a mérési azonosítót

Beküldöm

Mérési azonosítót a mérési időszakban csak egyszer rögzítheted, a rögzítést követően a kitöltés ténye továbbításra kerül az iskolának. Fontos, hogy felhasználói adataidat a vizsgálatot (mérést) követően nem tároljuk, így adataidat, mérési eredményedet biztonságban tudhatod, illetéktelenek nem férhetnek hozzájuk.